

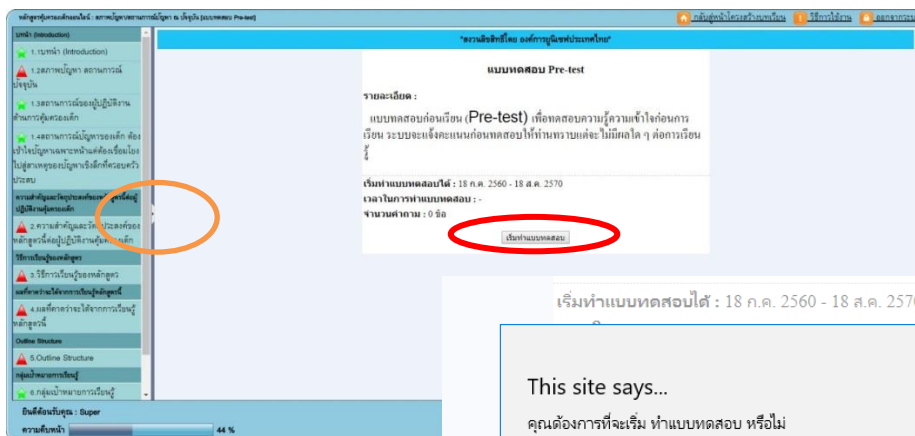
## การเข้าบทเรียน

เมื่อเข้าสู่ระบบแล้ว ท่านจะพบหน้าต่างห้องเรียน ท่านสามารถเข้าสู่บทเรียนได้โดยคลิกที่ปุ่ม **เข้าบทเรียน** หลังหลักสูตรที่ท่านต้องการเรียน

หน้าหลัก	เกี่ยวกับเรา	ข่าวประชาสัมพันธ์	คู่มือการใช้งาน	แหล่งเรียนรู้	ติดต่อเรา
Module	ความก้าวหน้า	กระดานสนทนา	คลิกเพื่อเข้าบทเรียน		
เด็กหญิงผู้เป็นดวงใจ โดย ทีมผู้เชี่ยวชาญ	100%	...	<b>เข้าบทเรียน</b>		
สภาพปัญหาสถานการณ์ปัญหาปัจจุบัน โดย รศ. อภิญญา เวชยชัย	100%	...	เข้าบทเรียน		
จิตวิทยากับการเลี้ยงดูเด็ก โดย พญ.ปรีชวัน จันทร์ศิริ	100%	...	เข้าบทเรียน		
ความรุนแรงและผลกระทบ โดย รศ. พญ.วนิดา เปาอินทร์	100%	...	เข้าบทเรียน		
หลักการดำเนินงานตามกระบวนการคุ้มครองเด็ก โดย ณัฐวดี ณ. มโนรม และ บุญล้อม กานต์ศักดิ์สรายุ	100%	...	เข้าบทเรียน		
การสื่อสารกับครอบครัวและเด็ก โดย พญ. ปรีชวัน จันทร์ศิริ	100%	...	เข้าบทเรียน		
การฟื้นฟูเยียวยาเด็กและครอบครัว โดย พญ. ปรีชวัน จันทร์ศิริ และ รศ. อภิญญา เวชยชัย	100%	...	เข้าบทเรียน		

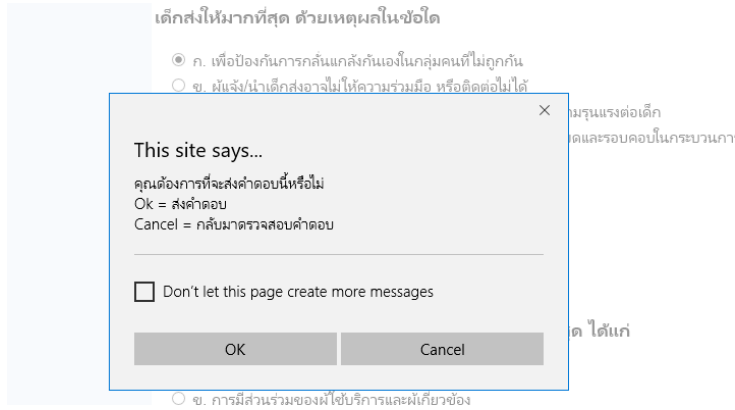
## การทำแบบทดสอบก่อนเรียน (Pre-test)

- เมื่อเข้าสู่หน้าต่างการเรียน เริ่มตั้งแต่การทำแบบทดสอบ Pre-test
- เมื่อคลิกปุ่ม "เริ่มทำแบบทดสอบ" ระบบจะให้ท่านยืนยันอีกครั้งว่าต้องการเริ่มทำแบบทดสอบหรือไม่ถ้ากด OK แล้วต้องทำทันที ห้ามปิด/ห้ามเลิก เพราะระบบจะบันทึกข้อมูลของท่านทันที
- หากยังไม่พร้อมทำแบบทดสอบ ให้คลิก Cancel



กรณีที่ไม่ต้องการเห็นแถบเมนู สามารถคลิกที่ลูกศร  
สีดำตรงกลางเพื่อซ่อนแถบเมนูได้



- ให้ทำแบบทดสอบแต่ละข้อให้ครบถ้วน ภายในครั้งเดียว ไม่ควรปิดระบบก่อนทำเสร็จ
- เมื่อทำแบบทดสอบก่อนเรียนเสร็จเรียบร้อยแล้ว ให้กดที่ ตกลง เพื่อยืนยันการส่งคำตอบ



**การเข้าเรียนหัวข้อต่าง ๆ**



- ให้คลิกเลือกเรียนหัวข้อที่ต้องการได้โดยการเรียนรู้ที่แนะนำคือ เรียนเรียงตามหัวข้อที่กำหนดไว้ เพื่อให้การเรียนรู้ต่อเนื่อง
- สำหรับการควบคุมวิดีโอ สามารถใช้ปุ่มควบคุมต่าง ๆ ดังนี้

-  การขยายเต็มหน้าจอ
-  การปรับเสียงดัง/เบา
-  การเล่นวิดีโอ
-  การหยุดชั่วคราว

- ในระหว่างการเล่นวิดีโอ หากต้องการอ่านบทบรรยาย ให้คลิกที่ปุ่ม

Script



-รูปแบบเอกสาร e-book และเอกสารให้ดาวน์โหลด

เอกสารที่ปรากฏหน้าจอก็จะเป็น e-book ใช้ปุ่มควบคุม เปิดหน้า / ย่อ/ขยาย ด้านบน หรือดาวน์โหลดเอกสารที่อ่านในรูปแบบ pdf เพื่อบันทึกไว้เปิดภายหลังได้

เอกสาร PDF

E-book



การเรียนทั้งหมดจะบันทึกไว้ในระบบ ทั้งในส่วนของบทเรียน / หัวข้อ ที่เข้าเรียน และเวลาที่ใช้ในการเรียน โดยมีสัญลักษณ์การเรียน ดังนี้

★ หัวข้อที่เรียนเสร็จสมบูรณ์      หัวข้อที่กำลังเรียน  
▲ หัวข้อที่ยังไม่เรียน หรือใช้เวลาเรียนไม่ถึงเวลามาตรฐาน

**การเข้าทำแบบทดสอบหลังเรียน (Post-test)**

หลังจากที่เรียนครบทั้งหมดทุกหัวข้อ บทเรียนเปลี่ยนเป็นดาวสีเขียว ทั้งหมด จึงจะสามารถทำแบบทดสอบหลังเรียน (Post-test) ได้ โดยจะมีแบบสำรวจความพึงพอใจ ให้คลิกตอบ ก่อนเข้าสอบ

"สงวนลิขสิทธิ์โดย องค์การยูนิเซฟประเทศไทย"				
แบบสำรวจความพึงพอใจ				
รายละเอียด	เห็นด้วย อย่างยิ่ง	เห็นด้วย	ไม่เห็น ด้วย	ไม่เห็น ด้วย อย่าง ยิ่ง
<b>เนื้อหาหลักสูตร</b>				
1. เนื้อหาหลักสูตรส่งเสริมความรู้ความเข้าใจตามวัตถุประสงค์ของโครงการ	<input type="radio"/>	<input type="radio"/>	<input type="radio"/>	<input type="radio"/>
2. เนื้อหาหลักสูตรมีความเหมาะสมกับท่าน	<input type="radio"/>	<input type="radio"/>	<input type="radio"/>	<input type="radio"/>
3. เนื้อหาเป็นประโยชน์ต่อการปฏิบัติงานของท่าน	<input type="radio"/>	<input type="radio"/>	<input type="radio"/>	<input type="radio"/>
<b>การนำเสนอ</b>				
4. มีการเรียงลำดับก่อน-หลังเป็นอย่างไร มีความต่อเนื่อง	<input type="radio"/>	<input type="radio"/>	<input type="radio"/>	<input type="radio"/>
5. มีระยะเวลาการเรียนที่เหมาะสม	<input type="radio"/>	<input type="radio"/>	<input type="radio"/>	<input type="radio"/>
<b>สื่อการเรียนและระบบ</b>				
6. สื่อการเรียนมีความชัดเจน สวยงาม	<input type="radio"/>	<input type="radio"/>	<input type="radio"/>	<input type="radio"/>
7. สื่อการเรียนมีภาพ กราฟฟิค คำอักษร ชัดเจน เหมาะสม	<input type="radio"/>	<input type="radio"/>	<input type="radio"/>	<input type="radio"/>
8. สื่อการเรียนมีเสียงบรรยายชัดเจน เหมาะสม	<input type="radio"/>	<input type="radio"/>	<input type="radio"/>	<input type="radio"/>
9. สื่อการเรียน ช่วยเพิ่มพูนความรู้ให้กับท่าน	<input type="radio"/>	<input type="radio"/>	<input type="radio"/>	<input type="radio"/>
10. ระบบสามารถใช้งานได้สะดวก เหมาะสม	<input type="radio"/>	<input type="radio"/>	<input type="radio"/>	<input type="radio"/>
11. ระบบและเมนูต่าง ๆ ช่วยเพิ่มประสิทธิภาพการเรียนให้กับท่าน	<input type="radio"/>	<input type="radio"/>	<input type="radio"/>	<input type="radio"/>
<b>การประเมินผลภาพรวม</b>				
12. ท่านมีความพึงพอใจต่อการเรียนรู้อันนี้ thaichildprotection	<input type="radio"/>	<input type="radio"/>	<input type="radio"/>	<input type="radio"/>
13. ท่านต้องการให้เรียนกับ thaichildprotection ต่อไป	<input type="radio"/>	<input type="radio"/>	<input type="radio"/>	<input type="radio"/>

เมื่อคลิกส่งเรียบร้อยแล้ว จึงเข้าแบบทดสอบหลังเรียน (Post-test)

**"สงวนลิขสิทธิ์โดย องค์การยูนิเซฟประเทศไทย"**

**แบบทดสอบ Post -test**

**รายละเอียด :**

แบบทดสอบท้ายบทเรียน (Post-test) สำหรับทดสอบความรู้ความเข้าใจหลังการเรียน จบ ท่านควรมี ความพร้อมในการทดสอบ อ่านข้อสอบอย่างละเอียด เมื่อกดส่งคำตอบแล้ว จะไม่สามารถเปลี่ยนแปลงใด ๆ ได้อีก การทดสอบท้ายบทเรียนนี้ มีการให้คะแนนและมีผลต่อการออกประกาศนียบัตร

---

**เริ่มทำแบบทดสอบได้ : 18 ก.ค. 2560 - 18 ส.ค. 2570**

**เวลาในการทำแบบทดสอบ : -**

**จำนวนคำถาม : 10 ข้อ (เกณฑ์สอบผ่านคือ 7 ข้อ)**

เมื่อพร้อมแล้ว คลิกที่ “เริ่มทำแบบทดสอบ” และขั้นตอนการทำงานเหมือนแบบทดสอบก่อนเรียน ในกรณีที่สอบไม่ผ่าน และต้องการสอบใหม่ กรุณาศึกษาคู่มือข้อสอบใหม่ ที่เมนูคู่มือการใช้งาน